


OBS! Garantien på Magnorproduktene gjelder kun når de er forskriftsmessig montert.

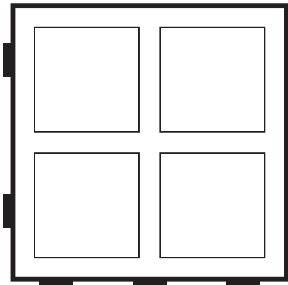
INNSETTING AV VINDUER

KLOSSER FAST KARMVINDU



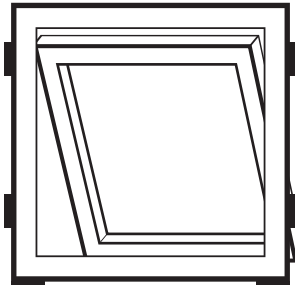
15cm → | Under: 2 klosser 15 cm fra hver side

KLOSSER LOSHOLT VINDU



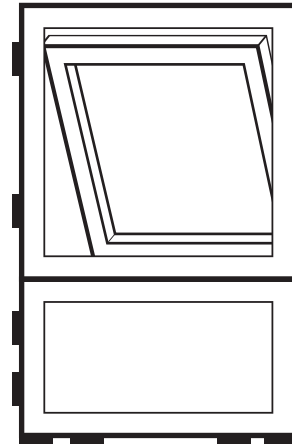
Under: 1 ekstra kloss under hver post

KLOSSER ÅPNINGSVINDU



Under: Klossene plasseres helt ut i hjørnene

KLOSSER KOMBINASJONSVINDU



15cm → | Under: Klossene plasseres helt ut i hjørnene, med 2 ekstra klosser 15 cm inn fra hjørnene.


- Kontrollér vater, lodd og at kryssmål er like.
- Sett fast med skruer beslag eller justeringsskruer.
- Ved bruk av ekspanderende skum må vinduet avstives før skumming.

KLOSSER EKSTRA STORE VINDUER



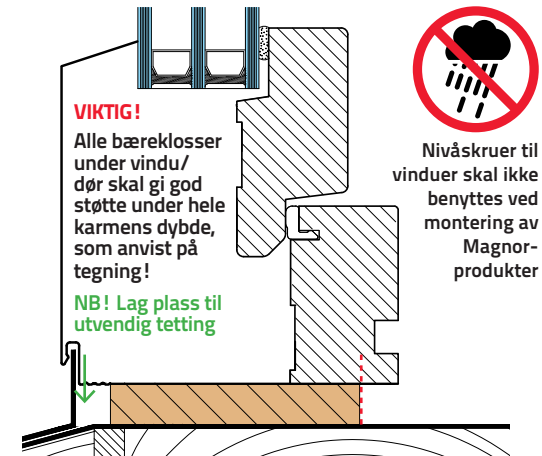
15cm → | Maks 140cm

Ekstra klosser etter behov. Maks 140cm klosseavstand.



NB! Husk kile/kloss mellom vindu og vegg når vinduet festes.

INNSETTING AV VINDUER OG DØRER



VIKTIG!

Alle bæreklosser under vindu/dør skal gi god støtte under hele karmens dybde, som anvist på tegning!

NB! Lag plass til utvendig tetting



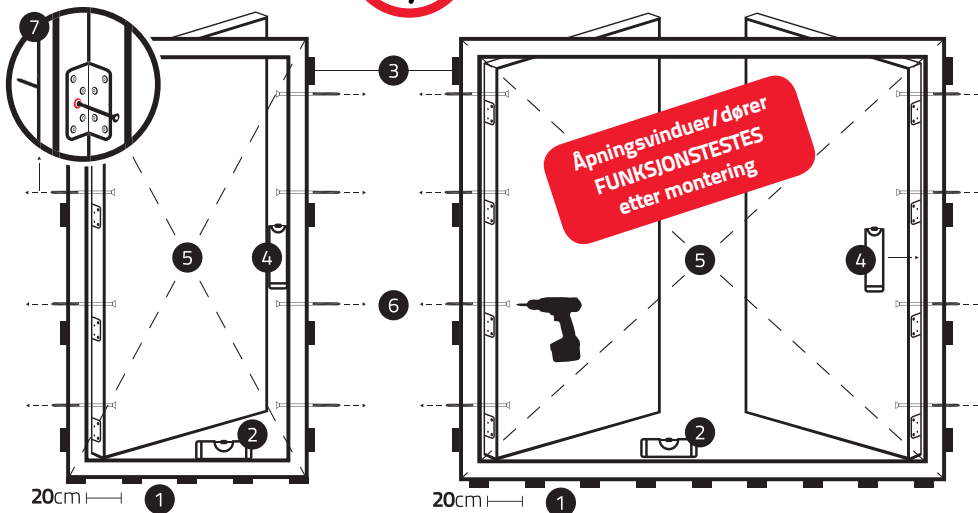
Nivåskruer til vinduer skal ikke benyttes ved montering av Magnor-produkter

For øvrig henvises det til Byggforskserien Byggedetaljer hva gjelder innsetting av vinduer/dører i vegg.

INNSETTING AV DØRER



Produktene må ikke utsettes for fuktighet før montering. Ved tildekking, husk ventilasjon!



- 1 For dører med HC terskel anbefales det at underlaget er i kompakt utførelse. Ved bruk av klosser: Max avstand 20cm.
- 2 Kontrollér vater.
- 3 Montér sideklosser.
- 4 Kontrollér lodd.
- 5 Kontrollér at kryssmål er like.
- 6 Fest sidekarmen med skruer, beslag eller justeringsskruer. Ved bruk av ekspanderende skum må døren avstives før skumming. NB! Husk kile/kloss mellom dør og vegg når døren festes.
- 7 Sett en lengre skrue (5x90 mm) i alle karmens hengsler der det er ledige hull. Skruen skal gjennom karm og forankres i vegg. Nye alu-hengsler er justerbare med 6mm umbraco-nøkkel. Kan justeres opp.



H-vinduet Magnor As, 2240 Magnorl, 13

YE 2013-HVM CE-001/C-002/C-003/C-004/C-005
Referansenummer på ytelseserklæringen
NS-EN 14351-1 : 2006 + A1 2010

Bygget som referansevindu/-dør type:
Vindu/dør for bruk i yttervegg på bygninger.

MagnorVinduet
Bedre får du ikke

Tlf.: 55 11 29 70 - E-post: post@hvm.no
www.magnorvinduet.no