


OBS! Garantien på Magnorproduktene gjelder kun når de er forskriftsmessig montert.

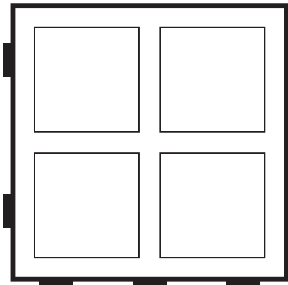
INNSETTING AV VINDUER

KLOSSER FAST KARMVINDU



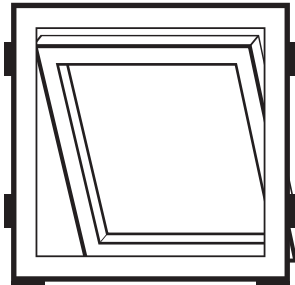
15cm → | Under: 2 klosser 15 cm fra hver side

KLOSSER LOSHOLT VINDU



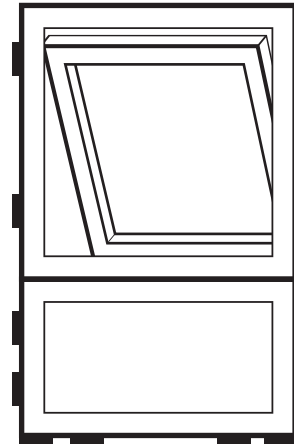
Under: 1 ekstra kloss under hver post

KLOSSER ÅPNINGSVINDU



Under: Klossene plasseres helt ut i hjørnene

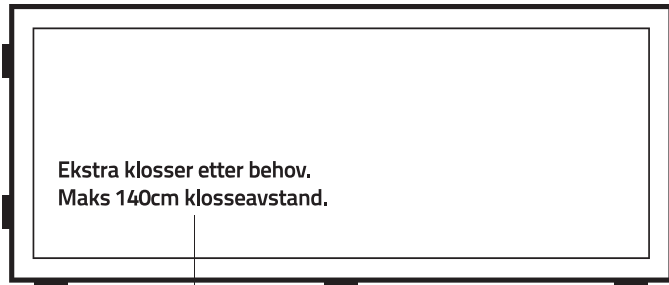
KLOSSER KOMBINASJONSVINDU



15cm → | Under: Klossene plasseres helt ut i hjørnene, med 2 ekstra klosser 15 cm inn fra hjørnene.

- **Kontrollér vater, lodd og at kryssmål er like.**
- **Sett fast med skruer beslag eller justeringsskruer.**
- **Ved bruk av ekspanderende skum må vinduet avstives før skumming.**

KLOSSER EKSTRA STORE VINDUER



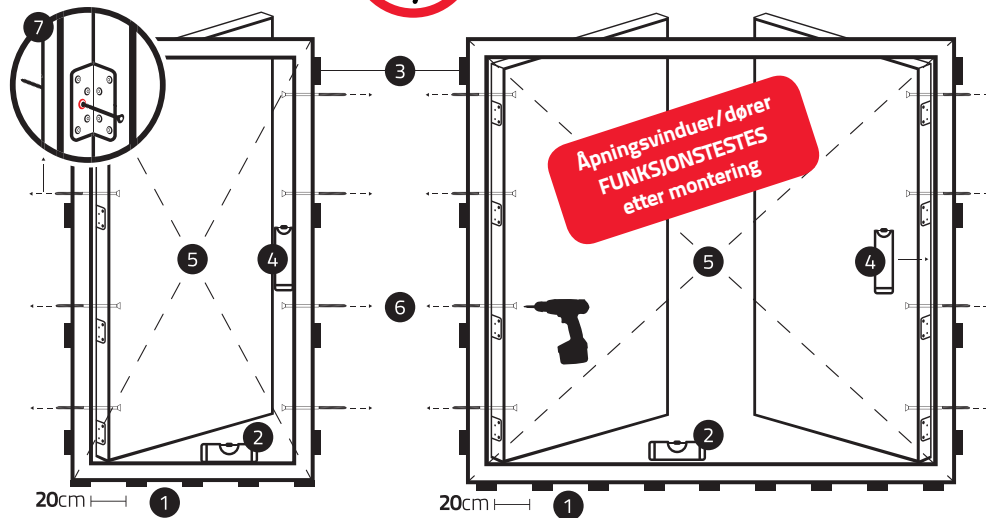
15cm → | Maks 140cm

Ekstra klosser etter behov. Maks 140cm klosseavstand.

INNSETTING AV DØRER



Produktene må ikke utsettes for fuktighet før montering. Ved tildekking, husk ventilasjon!



- 1 For dører med HC terskel anbefales det at underlaget er i kompakt utførelse. Ved bruk av klosser: Max avstand 20cm.
- 2 Kontrollér vater.
- 3 Montér sideklosser.
- 4 Kontrollér lodd.
- 5 Kontrollér at kryssmål er like.
- 6 Fest sidekarmen med skruer, beslag eller justeringsskruer. Ved bruk av ekspanderende skum må døren avstives før skumming.
- 7 **Sett en lengre skruer (5x90 mm) i alle karmens hengsler der det er ledige hull. Skruen skal gjennom karm og forankres i vegg. Nye alu-hengsler er justerbare med 6mm umbraco-nøkkel. Kan justeres opp.**

INNSETTING AV VINDUER OG DØRER



VIKTIG!

Alle bæreklosser under vindu/dør skal gi god støtte under hele karmens dybde, som anvist på tegning!

NB! Lag plass til utvendig tetting



Nivåskruer til vinduer skal ikke benyttes ved montering av Magnor-produkter

For øvrig henvises det til Byggforskeren Byggedetaljer hva gjelder innsetting av vinduer/dører i vegg.

Dette produktet er behandlet med impregnering: (Reg av Biocides Regulation 528/2012, PT8) GORI 356

Produkter behandlet med GORI 356 inneholder biocider godkjent for produkttype B. Produkter behandlet med GORI 356 er beskyttet mot sopp som bryter ned eller misfarger tre.

Produkter behandlet med GORI 356 inneholder følgende biocider: Propiconazole, Tebuconazole, IPBC

Produkter behandlet med GORI 356 inneholder følgende nanomaterialer: -

Impregneringsmiddelet GORI 356 er produsert av: Teknos A/S Industrivej 19 DK-6580 Vamdrup Tlf.: +45 76 93 94 00

Spesielle forholdsregler for produkter behandlet med GORI 356

For å verne organismer som lever i vann må behandlet virke ikke brukes nær vann (elver, bekker, sjøer etc.). Treoverflaten må være behandlet med grunning, beis eller maling. Vedlikeholdsmaling må utføres med jevne mellomrom.



H-vinduet Magnor As, 2240 Magnorl, 13

YE 2013-HVM CE-001/C-002/C-003/C-004/C-005
Referansenummer på ytelseserklæringen
NS-EN 14351-1 : 2006 + A1 2010

Bygget som referansevindu/-dør type:
Vindu/dør for bruk i yttervegg på bygninger.

MagnorVinduet
Bedre får du ikke

Tlf.: 55 11 29 70 - E-post: post@hvm.no

www.magnorvinduet.no