


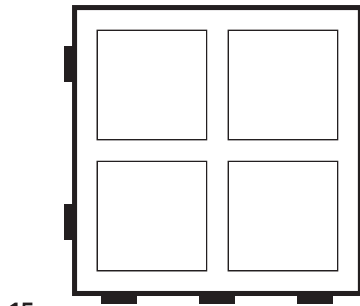
**NB!** Alle klosser skal ha full karmdybde. Ved uttrekt i vegg bruk understøtte.

**KLOSSER FAST KARMVINDU**



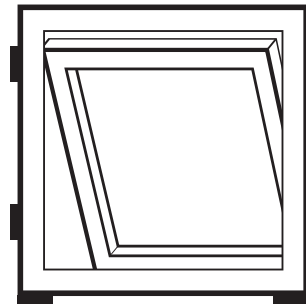
15cm →  
Under: 2 klosser  
15cm fra hver side.

**KLOSSER LOSHOLT VINDU**



15cm →  
1 ekstra kloss  
under hver post.

**KLOSSER ÅPNINGSVINDU**




Under: Klossene plasseres helt ut i hjørnene.

**KLOSSER EKSTRA STORE VINDUER**



15cm → | Maks 140cm

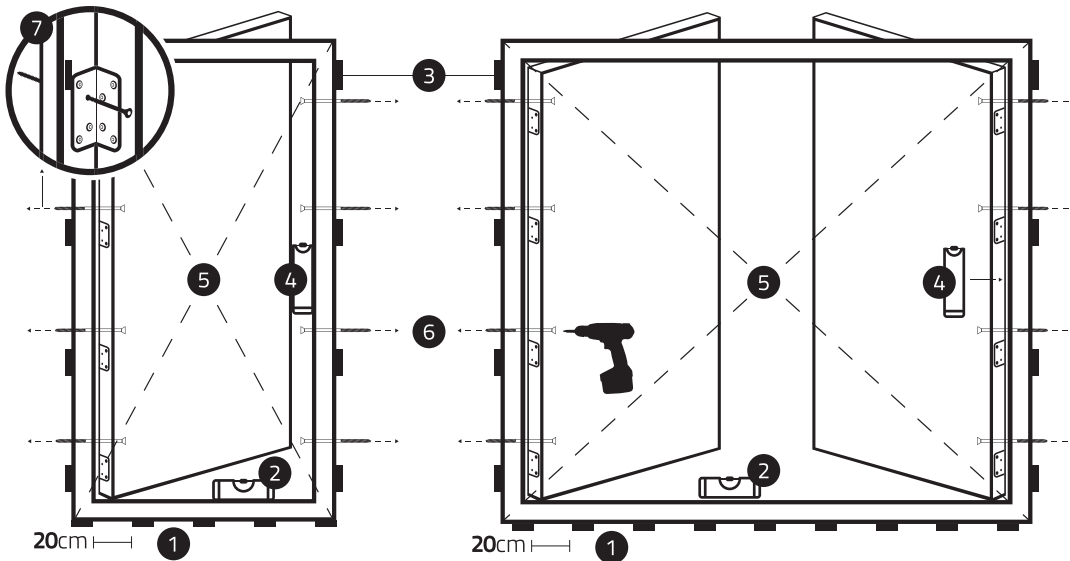


- Kontrollér water, lodd og at kryssmål er like.
- Sett fast med spiker, beslag eller justeringsskruer.
- Ved bruk av ekspanderende skum må vinduet avstives før skumming.

**Produktene må ikke utsettes for fuktighet før montering. Ved tildekking, husk ventilasjon!**



**INNSETTING AV DØRER**



- 1 Sett døren på klosser. Maks avstand 20cm
- 2 Kontrollér water.
- 3 Montér sideklosser.
- 4 Kontrollér lodd.
- 5 Kontrollér at kryssmål er like.
- 6 Fest sidekarmen med spiker eller justeringsskruer. Ved bruk av ekspanderende skum må døren avstives før skumming.
- 7 Hengslete dører sikres med 1 stk skruer gjennom nest øverste hengsel, gjennom karm og inn i stender. Skruer medfølger.

For dører med aluminium HC terskel, må underlaget være i solid kompakt utførelse i hele terskelens lengde og bredde. Underlaget må være snor-rett oppjustert, da justering med klosser ikke er mulig.

**Dette produktet er behandlet med impregnering: (Reg av Biocides Regulation 528/2012, PT8) GORI 356**

Produkter behandlet med GORI 356 inneholder biocider godkjent for produkttype 8. Produkter behandlet med GORI 356 er beskyttet mot sopp som bryter ned eller misfarger tre. Produkter behandlet med GORI 356 inneholder følgende biocider: Propiconazole, Tebuconazole, IPBC. Produkter behandlet med GORI 356 inneholder følgende nanomaterialer: -

Impregneringsmiddelet GORI 356 er produsert av Teknos A/S Industrivej 19 DK-6580 Vamdrup Tlf.: +45 76 93 94 00

**Spesielle forholdsregler for produkter behandlet med GORI 356**

For å verne organismer som lever i vann må behandlet virke ikke brukes nær vann (elver, bekker, sjøer etc.). Treoverflaten må være behandlet med grunning, beis eller maling. Vedlikeholdsmaling må utføres med jevne mellomrom.



H-vinduet Magnor As,  
2240 Magnor  
13

**YE 2013-HVM CE-001/C-002/C-003/C-004/C-005**  
Referansenummer på ytelseserklæringen  
NS-EN 14351-1 : 2006 + A1 2010

Bygget som referansevindu/-dør type  
Vindu/dør for bruk i yttervegg på bygninger.

**MagnorVinduet**  
Bedre får du ikke

Tlf.: 55 11 29 70 - E-post: [post@hvm.no](mailto:post@hvm.no)  
[www.magnorvinduet.no](http://www.magnorvinduet.no)